

LED显示屏应用领域/场景

轨道交通

无缝拼接指挥大屏，从整体角度掌握列车运行情况。




广电传媒

实现无风扇静音运行，提高播放质量，打造智慧化融媒体应用场景。



机场航显

凭借大屏视野和高清画面，方便旅客掌握最新出行动态。



商业楼宇

全景高清显示，实现商业楼宇广告信息的高清展示，打造震撼视觉。



企业会议

一键投屏及视频会议，实现在线交互协同。



高端私人会所

超大画面，超大视角，打造震撼观影K歌娱乐体验。



商超卖场

动态展示商品详情，视觉效果更立体逼真。



专柜展示


外观纤薄出众，提升专柜档次。



LED海报屏

产品概述：

可实现海报图文与音视频的结合，表现形式多样、冲击力强，并能实时调整广告宣传主题，方便在广场、大型商超、酒店、政府机构及展会使用。




◎ 纤薄外观设计，厚度仅为35mm。



◎ 支持个人终端远程智能监控及交互操作，随时随地、便捷掌控。



◎ 支持多台LED海报屏无缝拼接大屏显示播放，满足更多广告及活动需求。



◎ 支持立式、贴墙挂装、吊装、落地安装、DIY创意拼装等多种安装显示方式。

产品参数

产品型号	LZ181-83		
像素间距 (mm)	1.875	显示分辨率 (W×H)	320×1080
操作系统	Android系统	屏体显示尺寸 (mm)	600×2025
整机尺寸 (W×H×D) mm	630.2×2055.2×35	屏体总重量 (kg/screen)	39
颜色处理深度 (Bit)	14	刷新频率 (Hz)	2880
对比度	4000:1	白平衡亮度 (nits)	480~800 (8级可调)
水平/垂直视角 (H°/V°)	160°/160°	视频接口	HDMI×2 (1进1出), USB2.0×2
音频接口	外置Audio x 1 接口	控制接口	RJ45×1, USB-B×1, WIFI
输入电压	100-240V	功耗	≤245W (平均) ≤820 W (峰值)
使用寿命 (Hrs)	≥100000	安装方式	立装 (标配) / 座装 (选配) 吊装 (选配) / 壁挂安装 (选配)
附件	工具、备品、HDMI线、说明书		

LED智能一体机

产品概述：

集成了LED小间距技术、智能安卓系统、会议系统于一体的AIoT智能生态LED商显大屏系统，可广泛应用于政企会议、轨道交通和零售连锁等商显领域，赋能企业高效发展。



◎ 支持远程视频会议，便于异地轻松交流。



◎ 支持无线投屏，多屏联网互动，多画面可同步显示。



◎ 一键开关机，支持遥控器、手机、平板等智能终端遥控操作。



◎ 丰富的I/O接口配置，兼容性强。

产品参数

产品型号	LW121-108	LW151-135	LW181-135	LW181-163	LW251-216
屏幕尺寸	108"	135"	135"	163"	216"
像素间距 (mm)	1.25	1.56	1.8	1.8	2.5
显示分辨率 (W×H)	1920×1080	1920×1080	1600×900	1920×1080	1920×1080
操作系统	Android系统	Android系统	Android系统	Android系统	Android系统
颜色处理深度 (Bit)	14	14	14	14	14
刷新频率 (Hz)	3840Hz	2880Hz	2880Hz	2880Hz	2880Hz
对比度	6000:1	4000:1	4000:1	4000:1	4000:1
白平衡亮度 (nits)	100~600 (8级可调)	100~600 (8级可调)	100~600 (8级可调)	100~600 (8级可调)	100~600 (8级可调)
交流输入电压 (V)	100V-240V	200V-240V	200V-240V	200V-240V	200V-240V
交流输入频率 (Hz)	50~60Hz	50~60Hz	50~60Hz	50~60Hz	50~60Hz
视频接口	HDMI×3 (2进1出), USB 3.0×1, USB 2.0×2, RF x1	HDMI×3 (2进1出), USB 3.0×1, USB 2.0×2	HDMI×3 (2进1出), USB 3.0×1, USB 2.0×2	HDMI×3 (2进1出), USB 3.0×1, USB 2.0×2	HDMI×3 (2进1出), USB 3.0×1, USB 2.0×2
音频接口	内置2x5W音响, 外置Audio x 1 接口	外置Audio x 1 接口	外置Audio x 1 接口	外置Audio x 1 接口	外置Audio x 1 接口
控制接口	RJ45x1, USB-Bx1, 蓝牙, WIFI, 红外遥控, RS232	RJ45x1, USB-Bx1, 蓝牙, WIFI, 红外遥控	RJ45x1, USB-Bx1, 蓝牙, WIFI, 红外遥控	RJ45x1, USB-Bx1, 蓝牙, WIFI, 红外遥控	RJ45x1, USB-Bx1, 蓝牙, WIFI, 红外遥控
使用寿命 (Hrs)	≥100000	≥100000	≥100000	≥100000	≥100000
安装方式	壁挂 (标配) / 移动底座 (可选配)	壁挂 (标配) / 移动底座 (可选配)	壁挂 (标配) / 移动底座 (可选配)	壁挂 (标配) / 移动底座 (可选配)	壁挂
附件	壁挂架、遥控器、工具 备品、HDMI线、说明书	壁挂架、遥控器、工具 备品、HDMI线、说明书	壁挂架、遥控器、工具 备品、HDMI线、说明书	壁挂架、遥控器、工具 备品、HDMI线、说明书	壁挂架、遥控器、工具 备品、HDMI线、说明书